











| | | |
|---|--|--|
| <div> Detalles de la tarea</div> | | |
| <div><div><div> Visor de Mapa</div><div>https://annamineria.anm.gov.co/HtmViewer=SIGMInicioIdioma=es-CO&appAcronym=sigm</div></div><div><div> Evaluación económica ()</div><div> Buscar ()</div></div><div><div> Documentación ()</div><div></div></div></div> | | |
| <div><div><div> Lista de verificación</div><div>Buscar Tramites/Solicitudes</div></div><div><div> Lista de verificación: ()</div><div>Buscar Expedientes</div></div><div><div><div><div><div>Buscar Obligación</div><div>El (los) proponente(s) allegó(aron) la declaración de renta debidamente presentada, del último periodo fiscal declarado anterior a la radicación de los documentos de la propuesta o a la fecha de requerimiento?</div></div><div><div>Buscar certificado ambiental</div><div>Buscar usuarios</div><div>Buscar notificaciones</div></div></div><div>Cumple</div><div><div>El proponente allegó declaración de renta del año gravable 2019, 2020 y 2021, con su debido certificado de presentación de la DIAN. El evaluador adjunta documentos como soporte para la presente evaluación, la cual fue allegada por el proponente por correo electrónico con radicado interno N°2022010322636 (MERCURIO). Respuesta a AUT-914-2304 del 01 de julio de 2022 artículo 1°.</div></div></div></div><div><div><div><div><div> Mis tareas</div><div>El (los) proponente(s) allegó(ron) el (los) certificado(s) de ingreso(s) expedido(s) y firmado(s) por contador publico titulado y corresponden al periodo fiscal anterior a la presentación de los documentos de la propuesta o a la fecha de requerimiento, en los cuales consta la actividad generadora y la cuantía anual o mensual?</div></div><div><div> No Aplica</div></div></div></div></div></div> | | |

El (los) proponente(s) allegó(aron) Cumple
la Matricula profesional del
contador(res) que firmaron los
documentos relacionados en la
propuesta o del requerimiento?

El proponente GEMI S.A.S. presenta matrícula profesional de la
contadora Jeimy Alejandra Vallejo Posada con número de T.P.
228832-T y del revisor fiscal Oziel de Jesús Zapata Zapata con
número de T.P. 2092-T, quienes firmaron los estados financieros
con corte a 31 de diciembre de 2021-2020-2019. El evaluador
adjunta documentos como soporte para la presente evaluación, la
cual fue allegada por el proponente por correo electrónico con
radicado interno N° 2022010322636 (MERCURIO). Respuesta a
AUT-914-2304 del 01 de julio de 2022 artículo 3°.

El (los) certificado (s) de Cumple
antecedentes disciplinarios del
(los) contador (es) se encuentra (n)
vigente (s), en relación a la fecha
de radicación de los documentos
de la propuesta o a la fecha del
requerimiento?

El proponente GEMI S.A.S. presenta certificados de antecedentes
disciplinarios vigentes expedido por la Junta Central de
Contadores, con fecha de generación de los documentos del 26
de julio de 2022, de la contadora Jeimy Alejandra Vallejo Posada y
del revisor fiscal Oziel de Jesús Zapata Zapata, quienes firmaron
los estados financieros con corte a 31 de diciembre de 2021-2020-
2019.. La contadora y el revisor no registra antecedentes
disciplinarios. El evaluador adjunta documentos como soporte
para la presente evaluación, la cual fue allegada por el proponente
por correo electrónico con radicado interno N° 2022010322636
(MERCURIO). Respuesta a AUT-914-2304 del 01 de julio de 2022
artículo 4°

El (los) proponente(s) allegó(aron) No Aplica
los extractos bancarios de los
últimos 3 meses anteriores a la
presentación de los documentos
de la propuesta o a la fecha del
requerimiento?

El (los) proponente(s) allegó(aron) Cumple
el (los) Registro(s) Único(s)
Tributario(s) - RUT y se
encuentra(n) actualizado(s) con
tiempo no mayor a 30 días, en
relación a la fecha de radicación
de la propuesta o a la fecha del
requerimiento?

El proponente, allegó RUT con fecha de generación el 05 de julio
del 2022. El evaluador adjunta documentos como soporte para la
presente evaluación, la cual fue allegada por el proponente por
correo electrónico con radicado interno N° 2022010322636
(MERCURIO). Respuesta a AUT-914-2304 del 01 de julio de 2022
artículo 5°

| | | |
|--|-----------|---|
| El (los) proponente(s) allegó(aron) los estados financieros certificados y/o dictaminados del último periodo fiscal anterior a la presentación de la propuesta o a la fecha de requerimiento y cumplen de conformidad con la normatividad vigente? | Cumple | El proponente GEMI S.A.S, presento estados financieros con corte al 31 de diciembre del 2021-2020-2019. los estados financieros se encuentran comparados, certificados y dictaminados, es decir, firmados por el representante legal, Carlos Mario Wilches Yepes, la contadora Jeimy Alejandra Vallejo Posada y el revisor fiscal Oziel de Jesús Zapata Zapata. El evaluador adjunta documentos como soporte para la presente evaluación, la cual fue allegada por el proponente por correo electrónico con radicado interno N° 2022010322636 (MERCURIO). Respuesta a AUT-914-2304 del 01 de julio de 2022 artículo 2°. |
| El (los) proponente(s) allegó(aron) los certificados de Existencia y Representación legal con una vigencia no mayor a 30 días al momento de la presentación de la propuesta o a la fecha de requerimiento? | No Aplica | |
| El (los) proponente(s) cumple(n) con el indicador de suficiencia financiera? | No Aplica | |
| El (los) proponente(s) cumple(n) con el indicador de suficiencia financiera remanente? | No Aplica | |
| El (los) proponente(s) cumple(n) con el Indicador de liquidez? | Cumple | El proponente presenta resultado del indicador de liquidez 3.85 CUMPLE. El resultado debe ser mayor o igual a 0.54 para mediana minería. Los cálculos fueron realizados con la información de los financieros con corte al 31 de diciembre del 2021. La evaluación económica fue realizada de forma manual |
| El (los) proponente(s) cumple(n) con el Indicador de endeudamiento? | No Cumple | Resultado del indicador de endeudamiento 71.26 % NO CUMPLE. El resultado debe ser menor o igual a 65% para mediana minería |
| El (los) proponente(s) cumple(n) con lo requerido en cuanto al patrimonio? | Cumple | El proponente GEMI S.A.S, presenta un patrimonio de \$ 2.661.932.063.00 y una inversión de \$ 569.112.163,00, cumple, el patrimonio es mayor que la inversión. |

El (los) proponente(s) cumple(n) con el indicador de patrimonio remanente?

Cumple

CUMPLE con el indicador de patrimonio remanente. El patrimonio remanente deber mayor a 0. Total Remanente \$ 233.415.643,33. Resultado: \$ 1.705.178.676,67

El (los) proponente(s) allegó(ron) el aval financiero y este cumple con lo exigido en la normatividad vigente?

No Aplica

☐ Verificación de documentos de soporte

Nota: Recuerde que los documentos a revisar, de acuerdo con el tipo de proponente, son: Declaración de renta, Certificado de ingresos, Documentos del contador, Certificado de antecedentes, Extractos bancarios, RUT, Estados financieros, Certificado de existencia y representación legal

| Proponente | Decisión | Observaciones |
|---------------------|----------|---------------|
| GEMI S.A.S. (17205) | | |

☒ Información económica

☒ Información económica

Clasificación de minería:

Mediana

Total inversión:

\$ 569.112.163,00

% de endeudamiento:

38%

| | | Pequeña | Mediana | Grande |
|----------------------------------|----|---------|---------|--------|
| Régimen simplificado | | | | |
| Suficiencia Financiera | >= | 0,6 | 1 | 1,4 |
| Suficiencia Financiera Remanente | | >0 | >0 | >0 |

| | | | | |
|----------------------|----|---------|-------------------|--------|
| | | Pequeña | Mediana | Grande |
| Régimen común | | | | |
| Liquidez | >= | 0,5 | 0,54 | 0,6 |
| Endeudamiento | <= | 70 % | 65 % | 60 % |
| Patrimonio | >= | - | \$ 569.112.163,00 | - |
| Patrimonio Remanente | | >0 | >0 | >0 |

☒ Régimen común

| Solicitante | Clasificación de persona | % de participación | Saldo promedio de extractos bancarios del trimestre anterior a la presentación de la propuesta | Ingreso anual | Activo corriente | Pasivo corriente |
|---------------------|--------------------------|--------------------|--|---------------|---------------------|------------------|
| GEMI S.A.S. (17205) | Persona jurídica | 100% | \$ 0,00 | \$ 0,00 | \$ 6.063.531.689,00 | \$ 790.415.546,0 |

☒ Recomendación/Decisión

¿Es viable económicamente?: Sí

☒ Conclusiones de la evaluación

Comentarios: Revisada la documentación contenida en la placa 501269 el radicado 18077-1, y la cual fue presentada ante la autoridad minera el 06 de enero de 2021, en donde se evidenció que mediante AUT-914-2304 del 01 de julio de 2022, en los artículos 1°, 2°, 3°, 4°, 5° y 6° (Notificado por estado 2332 del 07 de julio de 2022). Se le solicitó al proponente GEMI S.A.S, allegar los documentos

requeridos para soportar la capacidad económica de acuerdo con lo establecido en el artículo 4º, de la Resolución 352 del 04 de julio de 2018. Revisado el aplicativo de ANNA minería se observa que el proponente GEMI S.A.S CUMPLE con la documentación requerida del AUT-914-2304 del 01 de julio de 2022. Una vez realizados los cálculos de liquidez, endeudamiento y patrimonio, de acuerdo a los criterios establecidos en el artículo 5º de la Resolución No. 352 de 2018, se evidencia que el proponente GEMI S.A.S., CUMPLE con la capacidad financiera: 1) Liquidez: El proponente obtuvo un indicador de 3.85, donde el resultado debe ser superior o igual a 0.54 para mediana minería, cumpliendo con el requerimiento. 2) Endeudamiento: El proponente obtuvo un indicador de 71.26%, donde el resultado debe ser inferior o igual a 65% para mediana minería, No cumple con el requerimiento. 3) Patrimonio: El proponente presenta un patrimonio de \$ 2.661.932.063.00 y una Inversión: \$ 569.112.163,00, donde el patrimonio es superior o igual a la inversión, cumpliendo con el requerimiento. Se entenderá que el proponente cumple con la capacidad financiera cuando cumple con dos de los indicadores, haciéndose obligatorio el indicador del patrimonio para todos los casos. Los cálculos para realizar la evaluación económica fueron tomados de los estados financieros que allegó el proponente GEMI S.A.S con corte al 31 de diciembre del 2021. Estos cálculos se realizan de forma manual debido a que la información ingresada en el aplicativo Anna minería, no se encontraba actualizado. El evaluador adjunta evaluación económica como soporte: Evaluación de capacidad económica placa 501269.pdf

Haga clic en el botón 'Atrás' para regresar a la página anterior

 Atrás